

**CLASS - II**

**HINDI**

**Term - I**

**2023-24  
Assignment**

Name .....

Roll No. .... Section .....

Subject Incharge .....

## विवरण तालिका


### विषय

पृष्ठ न०

1. मेरा परिचय
2. मात्राएँ लगाकर शब्द बनाओ
3. ऋ मात्रा के शब्द
4. र के विभिन्न प्रयोग
5. संयुक्त व्यंजनों के शब्द बनाना
6. घ्यास कौआ ( कहानी )
7. हमारे राष्ट्रीय चिन्हों के नाम लिखो
8. लिंग बदलो ( अभ्यास )
9. वचन बदलो
10. विलोम शब्द ( अभ्यास )
11. अशुद्ध शुद्ध
12. गिनती ( 1 से 10 )
13. गिनती ( अभ्यास )
14. दिन और महीने
15. ( अभ्यास ) दिन, महीने
16. ( अभ्यास ) सप्ताह के दिन
17. चित्र वर्णन
18. चित्र वर्णन ( मेरा स्कूल )
19. चित्र वर्णन

# मैं मेरा परिचय

Date \_\_\_\_\_



1. यह मेरा चित्र है ।

2. मेरा नाम ..... हैं ।

3. मैं ..... साल का / की हूँ ।

4. मैं ..... कक्षा में पढ़ता हूँ ।

5. मुझे बहुत सी ..... आती है ।

6. मेरे कई ..... हैं ।

7. मेरे स्कूल का नाम है .....

8. मेरे शहर का नाम ..... है ।

## वाक्य बनाओ

1. माता = .....

2. बादल = .....

Remarks \_\_\_\_\_

## अ ( , ) की मात्रा जोड़कर लिखिए:

प्रश्न (क)

म + , + म

क + , + प + क

घ + , + त

क + , + प + 1

म + 1 + त + ,

घ + , + प + 1

ि + घ + त + ,

म + , + ह

## प्रश्न (ख) अ ( , ) की मात्रा से

शब्द बनाओ:-

1. -

2. -

3. -

4. -

5. -

6. -

वाक्य बनाओ

1. स्कूल - \_\_\_\_\_

2. अन्वेषिका - \_\_\_\_\_

प्र०(क)

तीन-तीन शब्द बनाओ:-

1. - र \_\_\_\_\_

2. - ँ \_\_\_\_\_

3. - ः \_\_\_\_\_

प्र०(ख)

शब्द जोड़कर लिखिए:

1. सु + र + य \_\_\_\_\_

2. म + र + ह \_\_\_\_\_

3. प + र + स \_\_\_\_\_

4. ट + र + क \_\_\_\_\_

5. द + र + श + न \_\_\_\_\_

6. प + र + णा + म \_\_\_\_\_

7. टे + र + न \_\_\_\_\_

8. क + र + य \_\_\_\_\_

9. ड + र + म \_\_\_\_\_

10. ब + र + श \_\_\_\_\_

मात्राओ से शब्द बनाओ :- अ

आ (I) - \_\_\_\_\_

इ (I) - \_\_\_\_\_

ई (I) - \_\_\_\_\_

उ (U) - \_\_\_\_\_

ऊ (U) - \_\_\_\_\_

ए (E) - \_\_\_\_\_

ऐ (A) - \_\_\_\_\_

ओ (O) - \_\_\_\_\_

औ (O) - \_\_\_\_\_

अं (A) - \_\_\_\_\_

अँ (A) - \_\_\_\_\_

ऋ (R) - \_\_\_\_\_

वाक्य बनाओ

1. सहायता = .....

2. आदर = .....


# प्यासा कौआ ( कहानी )

Date \_\_\_\_\_

## आओ अभ्यास करें


1. चित्रों को देखो। वाक्यों को पूरा करते हुए कहानी बनाओ। तुम नीचे लिखे शब्दों की सहायता ले सकते हो।

एक ..... । वह बहुत  
..... था। कौआ एक ..... में  
गया। वहाँ उसने एक ..... देखा। घड़े  
में ..... कम था।



कौए ने इधर- .....  
..... । उसे कुछ  
..... दिखाई दिए। कौए ने  
..... से ..... उठा-

उठाकर ..... में डाले । पानी



.....  
आ गया। कौए ने  
.....  
पी लिया।



**प्यासा बगीचे ऊपर कंकड़ पानी उधर चोंच ऊपर घड़े**

हमारे देश के राष्ट्रीय चिन्हों के नाम लिखो




---

---



---

---



---

---



---

---



---

---



---

---



प्रश्न 1. संयुक्त व्यंजनों से दो-दो शब्द बनाओ:-

- |      |     |   |       |       |
|------|-----|---|-------|-------|
| (1)  | प्र | - | _____ | _____ |
| (2)  | च   | - | _____ | _____ |
| (3)  | ल   | - | _____ | _____ |
| (4)  | क   | - | _____ | _____ |
| (5)  | ख   | - | _____ | _____ |
| (6)  | ग   | - | _____ | _____ |
| (7)  | त   | - | _____ | _____ |
| (8)  | प   | - | _____ | _____ |
| (9)  | ज   | - | _____ | _____ |
| (10) | स   | - | _____ | _____ |

वाक्य बनाओ

1. फूल = \_\_\_\_\_
2. चिड़िया = \_\_\_\_\_
3. वृक्ष = \_\_\_\_\_

## प्र०१. वचन बदलो -

- |                    |                   |
|--------------------|-------------------|
| 1. कली = _____     | 8. पुस्तक = _____ |
| 2. पंखा = _____    | 9. बच्चा = _____  |
| 3. रात = _____     | 10. रोटी = _____  |
| 4. चिड़िया = _____ | 11. आँख = _____   |
| 5. खिलौना = _____  | 12. नदी = _____   |
| 6. बोतल = _____    | 13. चादर = _____  |
| 7. मटका = _____    | 14. झुला = _____  |

## वाक्य बनाओ

- रीछ = .....
- गाँव = .....
- खत्म = .....

## प्र० लिंग बदलो



Date \_\_\_\_\_

- |                  |                  |
|------------------|------------------|
| 1. पुत्र - _____ | 6. नाग - _____   |
| 2. छात्र - _____ | 7. सेठ - _____   |
| 3. दास - _____   | 8. भाई - _____   |
| 4. नौकर - _____  | 9. बालक - _____  |
| 5. घोड़ा - _____ | 10. लेखक - _____ |

2. नीचे पतंग में कुछ लिंगबोधक शब्द दिए गए हैं, उन्हें छाँटकर अलग-अलग पतंगों में लिखिए ।

लिंग

पुल्लिंग	घोड़ा मामा छात्रा छात्र घोड़ी गाय हिरन शेर मामी हिरनी बैल शेरनी	स्त्रीलिंग
----------	--	------------

Three diamond-shaped kites are shown, each with a small triangle at the bottom. The middle kite contains the words listed above. The left and right kites are empty for writing.

P.

प्र०1. अशुद्ध शब्दों को शुद्ध करके दो बार लिखो-

1

1.

बजार

=

2.

आंख

=

3.

मंदर

=

4.

चलाक

=

5.

क्योंकी

=

6.

हुँ

=

7.

हंसना

=

8.

दिवार

=

9.

सकूल

=

10.

चांद

=

11.

कीसान

=

12.

चीड़ीया

=

13.

दील्ली

=

14.

नदीयाँ

=

15.

खुशिया

=

Remarks

April 23, Class-II, Hindi

T. Sign

12

प्र01. नीचे लिखे अंकों को हिंदी अंकों और शब्दों में लिखो-

	अंकों में	शब्दों में
1.	-	
2.	-	
3	-	
4	-	
5	-	
6	-	
7	-	
8	-	
9	-	
10	-	

वाक्य बनाओ

1. क्षमा = .....

2. फुटबॉल = .....

Remarks

April 22, Class-I, Hindi



दूध गरम है ।



शरबत ठंडा है ।

1. पक्का = \_\_\_\_\_
2. रात = \_\_\_\_\_
3. अच्छा = \_\_\_\_\_
4. साफ = \_\_\_\_\_
5. छोटा = \_\_\_\_\_
6. अंदर = \_\_\_\_\_
7. नया = \_\_\_\_\_
8. हार = \_\_\_\_\_
9. दुखी = \_\_\_\_\_

10. काला = \_\_\_\_\_
11. आरम्भ = \_\_\_\_\_
12. आज = \_\_\_\_\_
13. सुबह = \_\_\_\_\_
14. अगला = \_\_\_\_\_
15. झूठ = \_\_\_\_\_
16. खुशबू = \_\_\_\_\_
17. उठना = \_\_\_\_\_
18. दूर = \_\_\_\_\_

## वाक्य बनाओ

1. दोस्त = .....  
.....
2. जंगल = .....  
.....

प्र01. गिनती शब्दों में लिखो -

- |          |          |
|----------|----------|
| 1. _____ | 2. _____ |
| _____    | _____    |
| 3 _____  | 4 _____  |
| _____    | _____    |
| 5 _____  | 6 _____  |
| _____    | _____    |
| 7 _____  | 8 _____  |
| _____    | _____    |
| 9 _____  | 10 _____ |
| _____    | _____    |

प्र02. गिनती शब्दों और अंकों में लिखो -

- |         |         |
|---------|---------|
| 5 _____ | 6 _____ |
| _____   | _____   |
| 9 _____ | 2 _____ |
| _____   | _____   |

तीन \_\_\_\_\_ आठ \_\_\_\_\_

एक \_\_\_\_\_ चार \_\_\_\_\_

छः \_\_\_\_\_ दस \_\_\_\_\_

Remarks

April 23, Class 4 - Hindi

T. Sign  
14

प्र०१. नीचे लिखे अंकों को हिंदी अंकों और शब्दों में लिखो-

	अंकों में	शब्दों में
1.	-	
2.	-	
3	-	
4	-	
5	-	
6	-	
7	-	
8	-	
9	-	
10	-	

वाक्य बनाओ

1. क्षमा = .....
2. फुटबॉल = .....



1. निम्नलिखित विकल्पों में से सही (✓) विकल्प चुनिए।

क. आपके विद्यालय के अवकाश का दिन कौन-सा होता है ?

(अ) शुक्रवार  (ब) शनिवार  (स) बुधवार  (द) रविवार

ख. शनिवार के बाद कौन-सा दिन आता है ?

(अ) वीरवार  (ब) शनिवार  (स) बुधवार  (द) रविवार

ग. रविवार के बाद कौन-सा दिन होता है ?

(अ) बृहस्पतिवार  (ब) शनिवार  (स) बुधवार  (द) रविवार

2. खाली जगह भरिए -

क. गरमी की छुट्टियाँ ..... महीने में होती हैं। (जून/जनवरी)

ख. सरदी की छुट्टियाँ ..... महीने में होती हैं। (अप्रैल/दिसम्बर)

ग. एक वर्ष में ..... होते हैं। (13 महीने/12 महीने)

घ. वर्ष का सबसे पहला महीना ..... है। (फरवरी/जनवरी)

वाक्य बनाओ

1. गाँव = .....

42 रोटी = .....

प्र०1. सप्ताह के दिनों के नाम खाली स्थान में भरो -


- |             |            |
|-------------|------------|
| 1. सोमवार   | 2. मंगलवार |
| 3. बुधवार   | 4. गुरुवार |
| 5. शुक्रवार | 6. शनिवार  |
| 7. रविवार   |            |

1. \_\_\_\_\_ सप्ताह का पहला दिन ।
2. मंगलवार के बाद \_\_\_\_\_ आता है ।
3. सोमवार और बुधवार के बीच \_\_\_\_\_ आता है ।
4. \_\_\_\_\_ सप्ताह का छठा दिन है ।
5. \_\_\_\_\_ को हमेशा छुट्टी होती है ।
6. शनिवार से पहले \_\_\_\_\_ आता है ।
7. \_\_\_\_\_ शुक्रवार से पहले आता है ।

दिन और महीने  
Days and Months


Date \_\_\_\_\_

बच्चो ! आओ दिन और महीनों के बारे में जानें । दिए गए चित्र को ध्यान से देखो -



## मेरा स्कूल

Date \_\_\_\_\_



- ❖ यह मेरा स्कूल है ।
- ❖ मेरे स्कूल का नाम ..... है ।
- ❖ मेरे स्कूल की इमारत ..... रंग की है ।
- ❖ मेरे ..... में ..... कमरे हैं ।
- ❖ स्कूल में खेलने का ..... भी है ।
- ❖ मेरे स्कूल में ..... बच्चे पढ़ते हैं ।
- ❖ मेरे स्कूल में ..... अध्यापक हैं ।
- ❖ मेरे अध्यापक बहुत ..... हैं ।
- ❖ मेरा प्रिय मित्र ..... मेरे साथ पढ़ता है ।
- ❖ मैं कक्षा में हमेशा ..... आता हूँ ।


Remarks \_\_\_\_\_

April 23, Class-4, Hindi

T. Sign

19

चित्र देखकर पाँच वाक्य लिखिए ।



शब्द संकेत : - पतंग, पेड़, फूल, लड़का, डोर, हाथ, लड़की, बगीचा ।

---



---



---



---



---



---



---



---



---



---



---

Remarks \_\_\_\_\_

April 23, Class-8, Hindi

T. Sign

18

नीचे दिए गए चित्र को देखकर उसके बारे में पाँच वाक्य लिखिए ।



---

---

---

---

---

---

---

---

---

---

---

---

---

---

---

Remarks

April 23, Class-8, Hindi